

## FINAL

Έν. Τραχώνων **57 - 74** Α.Σ. Πέρα

88%	15 / 17	FT	12 / 13	92%
37%	15 / 41	2p	16 / 32	50%
25%	4 / 16	3p	10 / 29	34%
34	25 - 9	Rb	30 - 11	41
14		Tu	15	

Referees: Παυλόπουλος, Κάρδαρης, Ιασιωνίδης

Each Period	1st	2nd	3rd	4th
Έν. Τραχώνων	17	12	16	12
Α.Σ. Πέρα	23	10	17	24

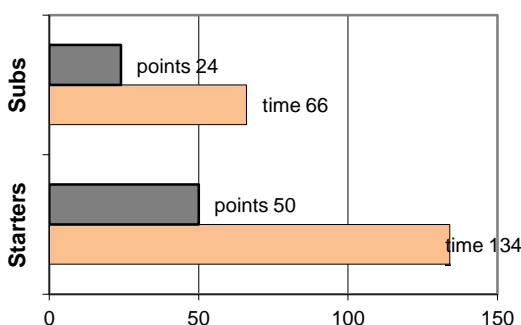
End of Period	1st	2nd	3rd	4th
Έν. Τραχώνων	17	29	45	57
Α.Σ. Πέρα	23	33	50	74

Coach: Π. Γκαναβίας - Φέρτης Ηλ.  
Α.Σ. ΠΕΡΑ

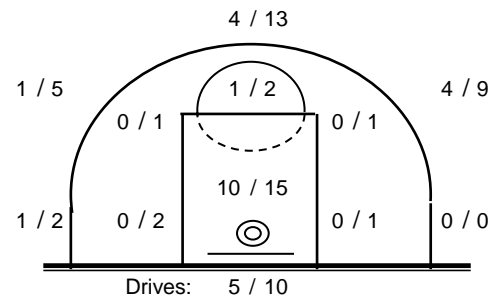
Fast Breaks 6 / 7

# Player	Time (min)	Points	Ft	2p	3p	+/-	Rebs de	of	As	St	Tu	Bl	Fouls Wo	Co	Rkg*
4 Βαρδάλος Ηλ.	20	6	0 / 0	0 / 1	2 / 3	17	3	0	1	1	1	0	1	3	8
5 Χιώλος Κ.	19	8	0 / 0	4 / 5	0 / 0	0	1	2	0	1	0	0	1	1	11
6 Μπουλούκος Β.	0	0	0 / 0	0 / 0	0 / 0	0	0	0	0	0	0	0	0	0	-
7 Θεολογίτης Σ.	30	5	0 / 0	1 / 5	1 / 3	11	0	1	2	1	3	0	1	4	0
8 Ζέγγος Θ.	27	17	1 / 1	2 / 3	4 / 5	10	2	0	2	0	1	0	3	4	18
9 Βαμβακάρης Π.	13	4	2 / 2	1 / 4	0 / 0	18	3	2	0	0	0	0	1	0	6
10 Φωτόπουλος Θ.	40	16	5 / 6	4 / 7	1 / 6	17	12	2	8	2	5	1	6	2	27
11 Χάλαρης Γ.	17	5	2 / 2	0 / 0	1 / 9	-8	1	0	0	0	2	1	2	2	-
12 Πιτούλης Αχ.	18	4	2 / 2	1 / 3	0 / 1	6	4	1	2	1	0	0	3	4	9
13 Πεγιάνοβιτς Αν.	0	0	0 / 0	0 / 0	0 / 0	0	0	0	0	0	0	0	0	0	-
14 Σωτηράκης Κ.	13	9	0 / 0	3 / 3	1 / 2	18	3	2	0	1	1	1	0	1	14
15 Βουρδέλης Γ.	3	0	0 / 0	0 / 1	0 / 0	-4	0	0	0	0	0	0	0	1	-
Team							1	1			2		0	0	
1st quarter		23	4 / 4	5 / 8	3 / 5	10	2	5	1	5	0	5	5	31	
2nd quarter		10	0 / 0	2 / 7	2 / 10	5	3	3	2	3	1	4	5	8	
3rd quarter		17	4 / 5	5 / 7	1 / 7	8	2	3	1	5	1	5	5	18	
4th quarter		24	4 / 4	4 / 10	4 / 7	7	4	4	3	2	1	4	7	32	
Final Stats	200	74	12 / 13	16 / 32	10 / 29	85	30	11	15	7	15	3	18	22	89
			92%	50%	34%		41								

Starters- Subs ratio



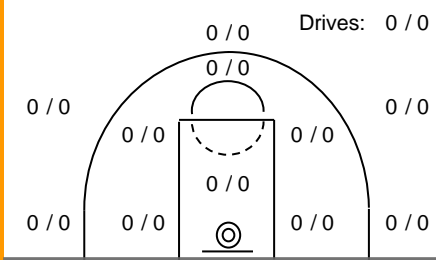
Shot Chart



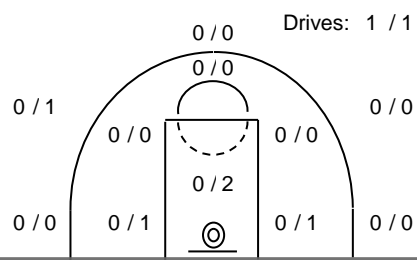
\*Ranking= Pts+Rebs+As+St+B-Mished Shots-Tu (Time Played&gt;7min.)

## Offense Analysis:

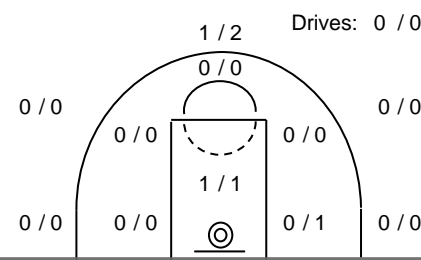
### Play performance:



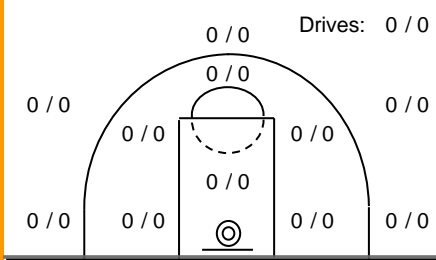
**2 Πάνω** Points: 0  
 Played Fouls won: 0  
 0 times Turnovers: 0



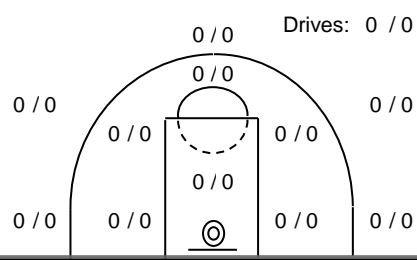
**Κίνηση** Points: 2  
 Played Fouls won: 0  
 7 times Turnovers: 2



**3** Points: 5  
 Played Fouls won: 0  
 4 times Turnovers: 0



**1** Points: 0  
 Played Fouls won: 0  
 0 times Turnovers: 0



**Σταθ.** Points: 0  
 Played Fouls won: 0  
 0 times Turnovers: 0

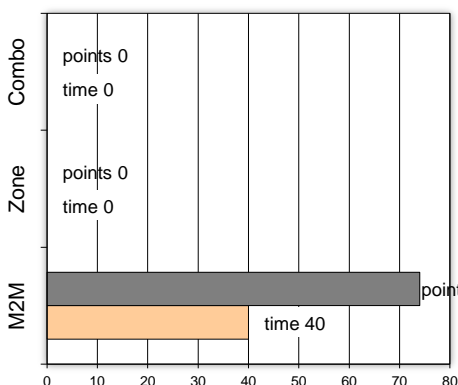
### Notes:

Η ομάδα των Τραχώνων προηγήθηκε μόλις μία φορά στο σκορ 3 λεπτά πριν τη λήξη του 3ου δεκαλέπτου.

### Against Defense Types:

### Turnovers:

### Fast breaks:



Έγιναν 15 λάθη  
1 ήταν χρονικές υπερβάσεις,  
0 ήταν παραβάσεις γραμμών,  
11 ήταν λάθη κατοχής και  
3 ήταν βήματα ή μεταφορά.

Επετεύχθησαν 6 αιφνιδιασμοί  
2 ήταν πρωτεύοντες  
2 ήταν δευτερεύοντες  
2 προήλθαν από λάθος του αντιπάλου

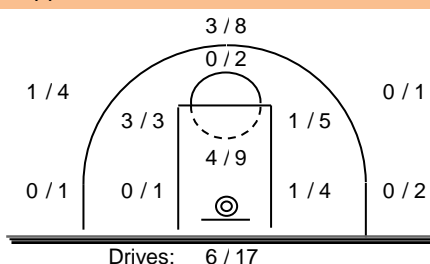
Πραγματοποιήθηκαν συνολικά 82 επιθέσεις, με απόδοση 0.90 έναντι 80 επιθέσεων των αντιπάλων.

## Defense Analysis:

### Έν. Τραχώνων

4 Ραζής Μ.	8
5 Βαμβακάς Π.	23 -3
6 Πλατής Σ.	11
7 Γκίκας Α.	0
8 Π'δημητρακόπουλος	2
9 Σωτηρόπουλος Κ.	0
10 Καδδάς Π.	8
11 Ξυνογαλάς Π.	0
12 Καρούκας Σ.	2
13 Τζουανόπουλος Ν.	0
14 Δρόσος Ν.	3 -1
15 Χρησιτίδης Χ.	0

### Opponent's shot chart



### Defense Types Performance

